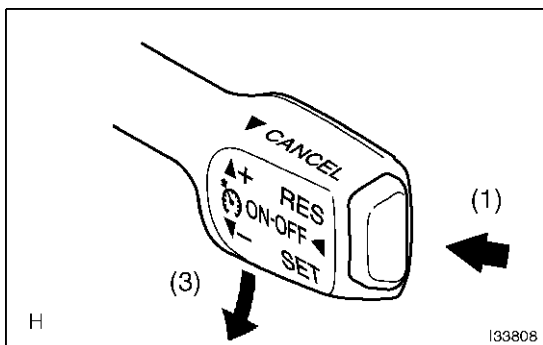


ДОРОЖНОЕ ИСПЫТАНИЕ

УКАЗАНИЕ:

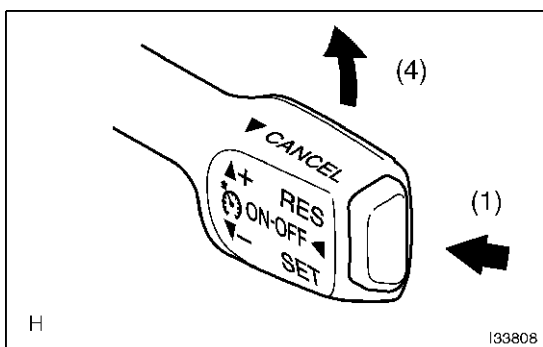
Управление функциями SET и '–', RES и '+', ВКЛ. (ON)-ВЫКЛ. (OFF) осуществляется одним и тем же переключателем. Переключатель круиз-контроля перемещается по направлениям (▼, ▲, ◀), указанным стрелками на нем.



1. ПОДТВЕРДИТЬ НАЛИЧИЕ ПРИЗНАКОВ НЕИСПРАВНОСТИ

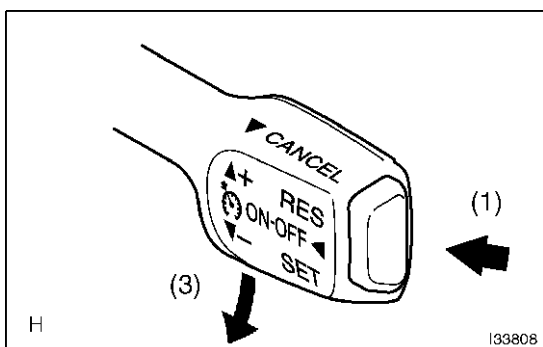
(a) Проверить функцию SET.

- (1) Включить круиз-контроль (ON), нажав кнопку.
- (2) Разогнать автомобиль до требуемой скорости (не менее 40 км/ч (25 миль/ч)).
- (3) Переместить рычаг переключателя в положение -/SET.
- (4) Отпустить рычаг переключателя и убедиться, что автомобиль движется с заданной скоростью.



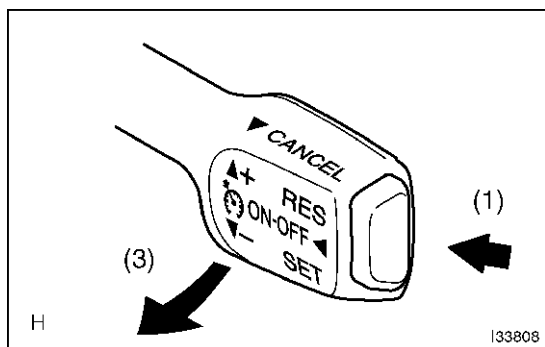
(b) Проверить функцию '+' (ACCEL).

- (1) Включить круиз-контроль (ON), нажав кнопку.
- (2) Разогнать автомобиль до требуемой скорости (не менее 40 км/ч (25 миль/ч)).
- (3) Переместить рычаг переключателя в положение -/SET.
- (4) Убедиться, что автомобиль разгоняется при перемещении рычага в положение +/RES и движется с заданной скоростью после отпускания рычага.
- (5) Кратковременно (около 0,6 с) нажать рычаг переключателя круиз-контроля в направлении +/RES и отпустить. Убедиться, что скорость автомобиля увеличивается примерно на 1,6 км/ч (1 милю/ч) (функция ступенчатого увеличения скорости).



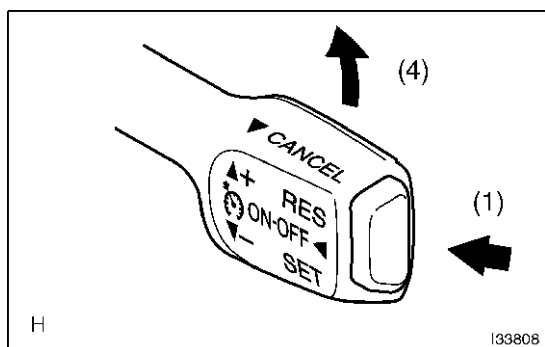
(c) Проверить функцию '–' (COAST).

- (1) Включить круиз-контроль (ON), нажав кнопку.
- (2) Разогнать автомобиль до требуемой скорости (не менее 40 км/ч (25 миль/ч)).
- (3) Переместить рычаг переключателя в положение -/SET.
- (4) Убедиться, что автомобиль замедляется при перемещении рычага в положение -/RES и движется с заданной скоростью после отпускания рычага переключателя.
- (5) Кратковременно (около 0,6 с) нажать рычаг переключателя круиз-контроля в направлении -/SET и отпустить. Убедиться, что скорость автомобиля уменьшается примерно на 1,6 км/ч (1 милю/ч) (функция ступенчатого уменьшения скорости).



(d) Проверить функцию CANCEL.

- (1) Включить круиз-контроль (ON), нажав кнопку.
- (2) Разогнать автомобиль до требуемой скорости (не менее 40 км/ч (25 миль/ч)).
- (3) Переместить рычаг переключателя в положение -/SET.
- (4) Выполнить одно из указанных ниже действий и убедиться, что круиз-контроль выключается (восстановление обычного режима движения).
 - Нажать педаль тормоза
 - Нажать педаль сцепления (на автомобилях с МКП)
 - Переместить рычаг переключения передач из положения E в положение N (ММКП)
 - Переключить на более низкую передачу (5, 4 → 3) из положения M (ММКП)
 - Выключить круиз-контроль (OFF), нажав кнопку
 - Переместить рычаг переключателя в положение CANCEL



(e) Проверить функцию RES (RESUME).

- (1) Включить круиз-контроль (ON), нажав кнопку.
- (2) Разогнать автомобиль до требуемой скорости (не менее 40 км/ч (25 миль/ч)).
- (3) Переместить рычаг переключателя в положение -/SET.
- (4) Выполнить одно из указанных ниже действий и убедиться, что круиз-контроль выключается (восстановление обычного режима движения).
 - Нажать педаль тормоза
 - Нажать педаль сцепления (на автомобилях с МКП)
 - Переместить рычаг переключения передач из положения E в положение N (ММКП)
 - Переключить на более низкую передачу (5, 4 → 3) из положения M (ММКП)
 - Переместить рычаг переключателя в положение CANCEL
- (5) Убедиться, что после перемещения рычага переключателя в положение +/RES при скорости движения более 40 км/ч (25 миль/ч) автомобиль восстанавливает скорость, с которой он двигался до выключения круиз-контроля.